

Kom i gang med

GoFish-appen

13. mars 2018/SB

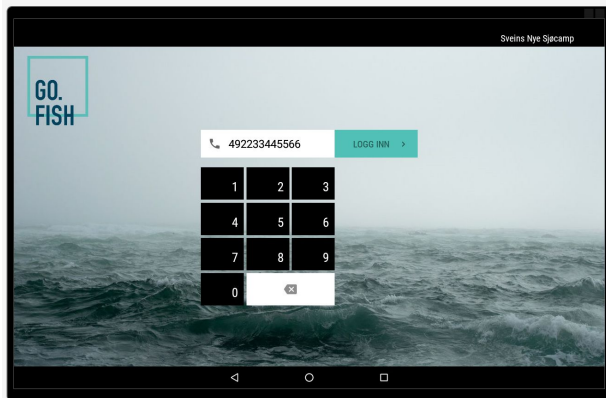
Innledning



I denne veilederen skal vi vise hvordan GoFish-appen klargjøres for bruk på ett eller flere nettbrett på en fiskecamp.

Første gang GoFish-appen startes på nettbrettet, må den personen som har fått tilgang til GoFish-portalen, logge seg inn på GoFish-appen.

Etter at dette er gjort, vises GoFish-appens innloggings skjerm under, og appen er klar for at båtførere kan logge inn.

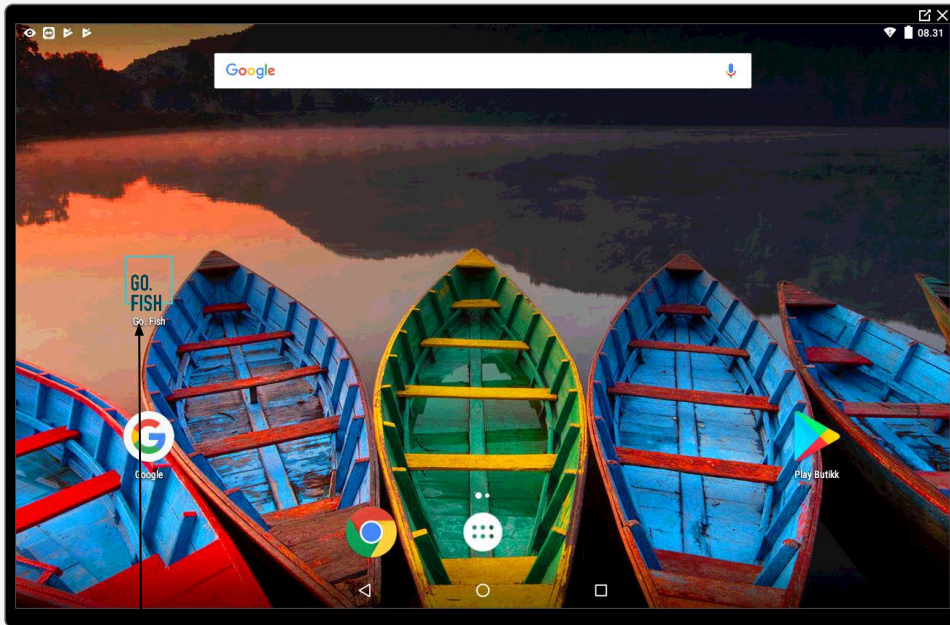


Bruker: Campeier/ansatt (bare ved første gangs start og innlogging).



Bruker: Båtfører (rød) er den som bruker appen i den daglige driften.

Finne og starte GoFish-appen



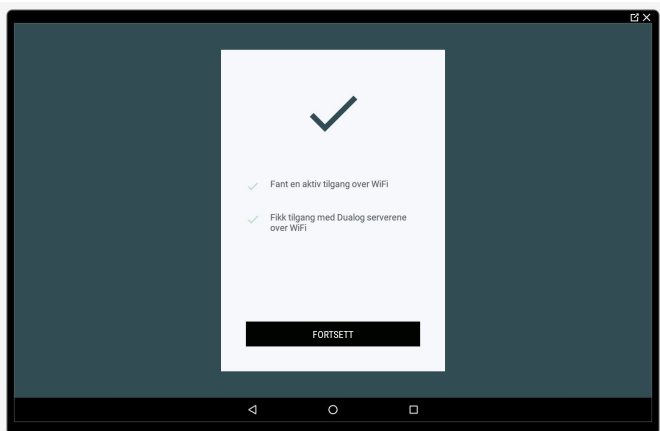
Trykk på GoFish-ikonet for å starte appen.

GoFish-appen lastes ned fra Play butikk (Google Play) og installeres automatisk på nettbrettet. Da vil GoFish-ikonet vises på skrivebordet på nettbrettet som vist til venstre.

Det kan hende at GoFish ikke er lagt inn i Play butikk når du mottar nettbrettet, men den vil dukke opp der etter noen dager.

Dualog oppdaterer appen via Google Play slik at endringer/ feilrettinger etc. raskt blir tilgjengelig på nettbrettet.

Første gangs start av GoFish-appen



1. Start GoFish-appen slik at skjermbildet til venstre vises.

Her sier GoFish-appen at den fant en WiFi-forbindelse og at den fikk kontakt med Dualog sine servere - alt OK så langt.

Hvis du ikke har koblet nettbrettet til det trådløse nettet, vil du få beskjed om det i dette bildet, og du må sørge for at nettbrettet får tilgang til nett (se veilederen "Komme i gang med nettbrettet").

2. Trykk FORTSETT.

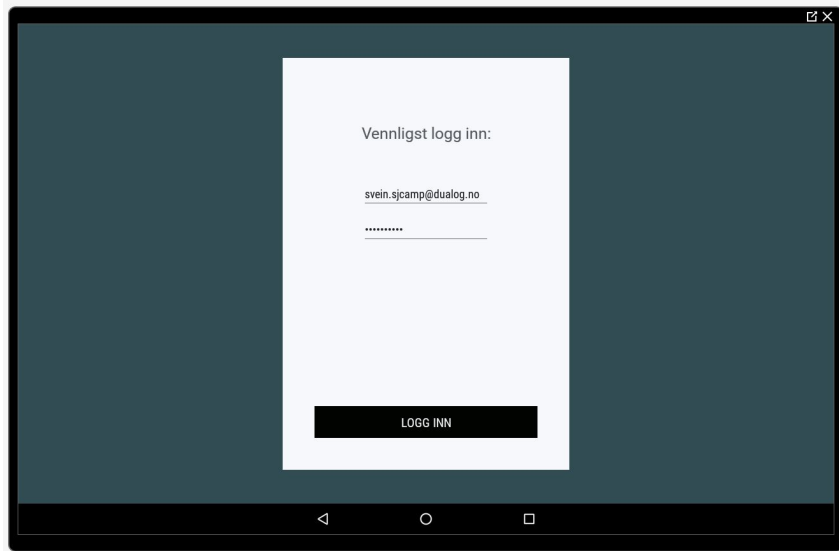
I skjermbildet til venstre kan du velge språk for resten av installasjonen.

3. Velg språk og trykk FORTSETT.

Nå laster appen ned ulike ting og kommer til slutt opp med et innloggingsbilde som vist på neste side.



Innlogging på appen (gjøres kun én gang)



4. Skriv inn brukernavn (epostadresse) og passord som vist til venstre.

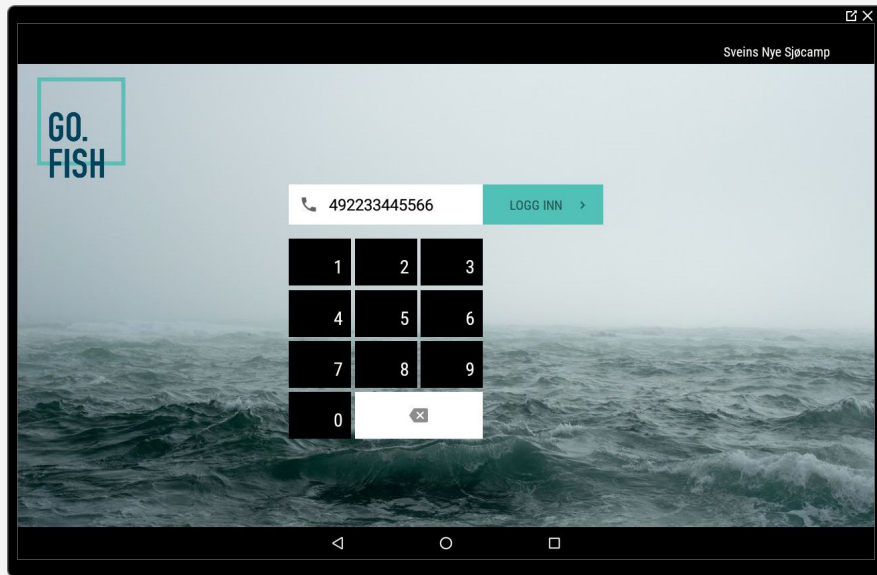
Dette er samme epostadressen og passordet du bruker for å logge inn på GoFish-portalen.

5. Trykk LOGG INN.

GoFish kobler nå opp til serveren hos Dualog og dermed også til campens egen GoFish-portal.

Når innloggingen er vellykket, vises skjermbildet på neste side.

GoFish-appen klar til bruk for båtførere



Legg merke til at campens navn vises øverst til høyre i appen.

GoFish-appen til venstre er en registreringsapp som *kun båtførere* skal benytte til tre formål:

- Sikkerhetsjekk før avgang fra havn.
- Registrering av fisk fanget av mannskapet på båten.
- Registrering av eventuelle problemer og feil på båt og utstyr.

Båtfører logger inn med sitt **mobilnummer, inkludert landkode**.

I eksemplet til venstre er tysk gjest (landkode 49) og telefonnummer 2233445566 i ferd med å logge inn.

Kriteriene for at en gjest skal kunne logge inn er:

1. Han/hun må være registrert i GoFish-portalen.
2. Han/hun må være angitt som båtfører på båtbookingen.
3. Dato/tid må være innenfor bookingperioden.

Hvis du har spørsmål om GoFish-appen eller installasjonen av den, kontakt oss gjerne slik:

support@gofish.no

Mobil: 477 90 090 (08:00-16:00)

